



PODER JUDICIAL

ESTADO DE AGUASCALIENTES

SUPREMO TRIBUNAL DE JUSTICIA
PRESIDENCIA.

No. de oficio: C. P. 007/2017

Expediente: Informe mensual.

ASUNTO: Se remite informe mensual del mes de mayo de 2017.


**C.P. SERGIO ESCALANTE JIMENEZ
AUDITOR SUPERIOR DEL ORGANO DE FISCALIZACIÓN
P R E S E N T E**

En cumplimiento con lo establecido en el artículo 24 fracción II de la Ley Superior de Fiscalización del Estado de Aguascalientes, remito para el examen correspondiente el informe mensual del mes de mayo de 2017 del Poder Judicial del Estado, de manera impresa y en disco compacto.

El informe mensual está integrado por lo correspondiente a recursos del Directo Estatal y del Fondo para la Administración de Justicia.

Sin otro particular quedo de Ustedes.

**ATENTAMENTE
"SUFRAGIO EFECTIVO. NO REELECCIÓN"
AGUASCALIENTES, AGS., A 19 DE JUNIO DE 2017**



MAGISTRADO PRESIDENTE DEL
SUPREMO TRIBUNAL DE JUSTICIA



OFICIAL MAYOR

LIC. JUAN MANUEL PONCE SÁNCHEZ

LIC. ALFREDO VILLALOBOS GARCÍA

Informe Mensual
Poder Judicial
Estado de Situación Financiera DIRECTO ESTATAL
Al 31 de Mayo de 2017
(en miles de Pesos)



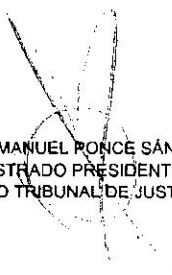
| ACTIVO | 2017 | PASIVO | 2017 |
|--|---------------|--|---------------|
| Activo Circulante | | Pasivo Circulante | |
| Efectivo y Equivalente de Efectivo | 28,382 | Cuentas por Pagar a Corto Plazo | 6,168 |
| Efectivo | 25 | Servicios Personales | - |
| Bancos/Tesorería | 28,357 | Proveedores | 948 |
| Bancos/Dependencias y Otros | | Contratistas por Obras Públicas | |
| Inversiones Temporales (Hasta 3 meses) | | Participaciones y Aportaciones | |
| Fondos con Afectación Específica | | Transferencias Otorgadas | |
| Depósitos de Fondos de Terceros | | Intereses, Comisiones y Otros Gastos de la Deuda Pública | |
| | | Retenciones y Contribuciones | 5,220 |
| | | Devoluciones de la Ley de Ingresos | |
| Efectivo o Equivalentes de Efectivo a Recibir | 44 | | |
| Inversiones Financieras | | Documentos por Pagar a Corto Plazo | - |
| Cuentas por Cobrar | | Porción a Corto Plazo de la Deuda Pública a Largo Plazo | |
| Deudores Diversos | 44 | Deuda Pública Interna | |
| | | Deuda Pública Externa | |
| Ingresos por Recuperar | | Arrendamiento Financiero | |
| Deudores por Anticipos de Tesorería | | | |
| Préstamos Otorgados | | Titulos y Valores a Corto Plazo | - |
| Bienes o Servicios a Recibir | 204 | Deuda Pública Interna | |
| Anticipos a Corto Plazo | 204 | Deuda Pública Externa | |
| | | | |
| Inventarios | - | Fondos y Bienes de Terceros en Garantía y/o Administración a Corto Plazo | |
| Inventario de Mercancías para Venta | | | |
| | | | |
| Inventario de Mercancías Terminadas | | Pasivos Diferidos a Corto Plazo | - |
| Inventario de Mercancías en Proceso de | | Ingresos Cobrados por Adelantado | |
| Inventario de Materias Primas, Materiales y Suministros para Prod. | | Intereses Cobrados por Adelantado | |
| Bienes en Tránsito | | | |
| Almacenes | 1,316 | Provisiones a Corto Plazo | 5,350 |
| Almacén de Materiales y Suministros de | 1,316 | Otros Pasivos a Corto Plazo | 3,539 |
| Estimación por Pérdida o Deterioro de Activos | | | |
| Otros Activos Circulantes | | | |
| Total de Activos Circulantes | 29,946 | Total de Pasivos Circulantes | 15,057 |
| Activo No Circulante | | Pasivo No Circulante | |
| Efectivo o Equivalentes a Recibir en el Largo Plazo | - | Cuentas por Pagar a Largo Plazo | - |
| Inversiones Financieras | | Proveedores | |
| Documentos por Cobrar | | Contratistas por Obra Pública | |
| Deudores Diversos | | | |
| Ingresos por Recuperar | | Documentos por Pagar a Largo Plazo | - |
| Préstamos Otorgados | | Documentos Comerciales | |
| | | Documentos con Contratistas con Obra | |
| Bienes Inmuebles, Infraestructura y Construcciones en | 48,974 | | |
| Terrenos | 6,415 | Deuda Pública a Largo Plazo | |
| Viviendas | | Deuda Pública Interna | |
| Edificios no Habitacionales | 42,559 | Deuda Pública Externa | |
| Infraestructura | | Arrendamiento Financiero | |
| Construcciones en Proceso en Bienes de | | | |
| Construcciones en Proceso en Bienes Propios | | Fondos y Bienes de Terceros en Garantía | |
| Bienes Muebles | 15,990 | | |
| Mobiliario y Equipo de Administración | 12,563 | Pasivos Diferidos a Largo Plazo | |
| Mobiliario y Equipo Educativo y Recreativo | - | Provisiones a Largo Plazo | |
| Equipo de Instrumental Médico y de | - | Otros Pasivos a Largo Plazo | |
| Equipo de Transporte | 2,624 | | |
| Equipo de Defensa y Seguridad | | Total de Pasivos No Circulantes | |
| Maquinaria, Otros Equipos y Herramientas | 803 | | |
| | | Total del Pasivo | 15,057 |
| Colecciones, Obras de Arte y Objetos Valiosos | | | |
| Activos Biológicos | | | |
| Activos Intangibles | 197 | HACIENDA PÚBLICA/ PATRIMONIO | |

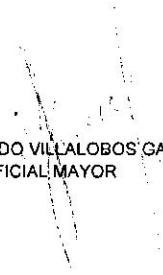
**Informe Mensual
Poder Judicial
Estado de Situación Financiera DIRECTO ESTATAL
Al 31 de Mayo de 2017
(en miles de Pesos)**



| | | | |
|---|---------------|--|---------------|
| Software | | <i>Hacienda Pública/Patrimonio Contribuido</i> | 20,124 |
| Patentes, Marcas y Derechos | | Aportaciones | 16,131 |
| Concesiones y Franquicias | | Donaciones de Capital | 3,993 |
| Licencias | 197 | Actualización de la Hacienda Pública / | |
| Activos Diferidos | - | | |
| Estudio, Formulación y Evaluación de | | <i>Hacienda Pública/Patrimonio Generado</i> | 59,926 |
| Derechos sobre Bienes en Régimen de | | Resultados del Ejercicio (Ahorro / | 17,255 |
| Gastos Pagados por Adelantado a Largo Plazo | | Resultados de Ejercicios Anteriores | 42,671 |
| Anticipos a Largo Plazo | | Rectificaciones de Resultados de | |
| Beneficios al Retiro de Empleados Pagados | | Exceso o Insuficiencia en la | |
| Otros Activos no Circulantes | - | Revalúos | |
| | | Reservas | |
| Total de Activos No Circulantes | 65,161 | Total Hacienda Pública/ Patrimonio | 80,050 |
| Total del Activo | 95,107 | Total del Pasivo y Hacienda Pública / | 95,107 |

En el caso de los activos se presentan en cifras netas


 LIC. JUAN MANUEL PONCE SÁNCHEZ
 MAGISTRADO PRESIDENTE
 SUPREMO TRIBUNAL DE JUSTICIA


 L.A.E. ALFREDO VILLALOBOS GARCÍA
 OFICIAL MAYOR

Informe Mensual
Poder Judicial
Estado de Actividades Directo Estatal
Del 1 de Enero al 31 de mayo de 2017
(en miles de Pesos)



2017

INGRESOS Y OTROS BENEFICIOS

| | |
|--|----------------|
| Ingresos de la Gestión | 4,045 |
| Impuestos | - |
| Impuestos sobre los Ingresos | |
| Impuestos sobre el Patrimonio | |
| Impuesto sobre la Producción, el Consumo y las Transacciones | |
| Impuestos al Comercio Exterior | |
| Impuestos sobre Nóminas y Asimilables | |
| Impuestos Ecológicos | |
| Accesorios | |
| Otros Impuestos | |
| Contribuciones de Mejoras | |
| Derechos | |
| Productos de Tipo Corriente | |
| Aprovechamientos de Tipo Corriente | |
| Ingresos por Venta de Bienes y Servicios Producidos en Establecimientos del Gobierno | 4,045 |
| Otras Contribuciones Causadas en Ejercicios Anteriores | |
| Participaciones, Aportaciones, Transferencias, Asignaciones, Subsidios y Otras Ayudas | 147,820 |
| Participaciones | |
| Aportaciones | |
| Transferencia, Asignaciones, Subsidios y Otras ayudas | 147,820 |
| Transferencias Internas y Asignaciones al Sector Público | |
| Transferencias al Resto del Sector Público | |
| Subsidios y Subvenciones | 147,820 |
| Ayudas Sociales | |
| Pensiones y Jubilaciones | |
| Transferencias a Fideicomisos, Mandatos y Análogos | |
| Otros Ingresos y Beneficios | 691 |
| Ingresos Financieros | 691 |
| Productos Financieros Corrientes | 691 |
| Utilidades por Participación Patrimonial | |
| Intereses Ganados de Valores, Créditos, Bonos y Otros | |
| Otros Ingresos Financieros | |
| Beneficios por Variación de Inventarios | |
| Disminución de Estimaciones, Provisiones y Reservas por Exceso | |
| Otros Ingresos | |
| Total de Ingresos | 152,556 |


GASTOS Y OTRAS PÉRDIDAS

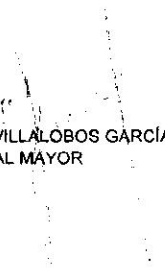
| | |
|--|----------------|
| Gastos de Funcionamiento | 135,301 |
| Servicios Personales | 125,477 |
| Materiales y Suministros | 4,752 |
| Servicios Generales | 5,072 |
| Transferencia, Asignaciones, Subsidios y Otras Ayudas | |
| Transferencias internas y Asignaciones al Sector Público | |
| Transferencias al Resto del Sector Público | |
| Subsidios y Subvenciones | |
| Ayudas Sociales | |
| Pensiones y Jubilaciones | |
| Transferencias a Fideicomisos, Mandatos y Contratos Análogos | |
| Transferencias al Exterior | |
| Participaciones y Aportaciones | |
| Participaciones | |
| Aportaciones | |
| Convenios | |
| Intereses, Comisiones y Otros Gastos de la Deuda Pública | |
| Otros Gastos y Pérdidas Extraordinarias | |
| Estimaciones, Depreciaciones, Deterioros, Amortizaciones, Provisiones y Reservas | |
| Variación de Inventarios | |
| Pérdidas por Constitución de Estimaciones, Deterioros, Provisiones y Reservas | |

**Informe Mensual
Poder Judicial
Estado de Actividades Directo Estatal
Del 1 de Enero al 31 de mayo de 2017
(en miles de Pesos)**



| | |
|---|----------------|
| Otros Gastos | |
| Resultado Integral de Financiamiento (RIF) | |
| Otras Pérdidas | |
| Total de Gastos y Otras Pérdidas | 135,301 |
| Ahorro/Desahorro Antes de Rubros Extraordinarios | 17,255 |
| Ingresos Extraordinarios | |
| Gastos Extraordinarios | |
| Ahorro/Desahorro Neto del Ejercicio | 17,255 |


LIC. JUAN MANUEL PONCE SÁNCHEZ
MAGISTRADO PRESIDENTE
SUPREMO TRIBUNAL DE JUSTICIA


LIC. ALFREDO VILLALOBOS GARCÍA
OFICIAL MAYOR

Informe Mensual
Poder Judicial
Estado de Variaciones en la Hacienda Pública/Patrimonio D.E.
Del 1 de Enero al 31 de mayo de 2017
(en miles de Pesos)




| Concepto | Hacienda Pública/ Patrimonio Contribuido | Hacienda Pública/ Patrimonio Generado de Ejercicios Anteriores | Hacienda Pública/ Patrimonio Generado del Ejercicio | Ajustes por Cambios de Valor | TOTAL |
|---|---|---|--|------------------------------|--------|
| Hacienda Pública/Patrimonio Neto Final del Ejercicio Anterior 2015 | | | 55,512 | -180 | 55,332 |
| Rectificaciones de Resultados de Ejercicios Anteriores | 0 | 0 | 0 | -180 | -180 |
| Cambios en Políticas Contables y Cambios por Errores Contables | | | | -180 | -180 |
| Patrimonio Neto Inicial Ajustado del Ejercicio | 0 | 0 | 0 | 3 | 3 |
| Actualizaciones y Donaciones de Capital | 0 | 0 | 0 | 0 | 0 |
| Actualización de la Hacienda Pública/Patrimonio | 0 | 0 | 0 | 3 | 3 |
| Variaciones de la Hacienda Pública/Patrimonio Neto del Ejercicio | 0 | 0 | 5,864 | 0 | 5,864 |
| Ganancia/Perdida por Revalúos | 0 | 0 | 0 | 0 | 0 |
| Reservas | 0 | 0 | 0 | 0 | 0 |
| Resultados del Ejercicio: Ahorro/Desahorro | 0 | 0 | 2,019 | 0 | 2,019 |
| Otras Variaciones de la Hacienda Pública/Patrimonio | 0 | 0 | 3,845 | 0 | 3,845 |
| Hacienda Pública/Patrimonio Neto Final del Ejercicio 2016 | 0 | 0 | 61,376 | -177 | 61,199 |
| Cambios en la Hacienda Pública/Patrimonio Neto del Ejercicio 2016 | 0 | 0 | 0 | 0 | 0 |
| Actualizaciones y Donaciones de Capital | 0 | 0 | 0 | 0 | 0 |
| Actualización de la Hacienda Pública/Patrimonio | 0 | 0 | 0 | 0 | 0 |
| Variaciones de la Hacienda Pública/Patrimonio Neto del Ejercicio | 0 | 0 | 17,850 | 1,001 | 18,851 |
| Ganancia/Perdida por Revalúos | 0 | 0 | 0 | 0 | 0 |
| Reservas | 0 | 0 | 0 | 0 | 0 |
| Resultados del Ejercicio: Ahorro/Desahorro | 0 | 0 | 17,255 | 0 | 17,255 |
| Otras Variaciones del Patrimonio Neto | 0 | 0 | 595 | 1,001 | 1,596 |
| Saldo Neto en la Hacienda Pública / Patrimonio 2017 | 0 | 0 | 79,226 | 824 | 80,050 |

LIC. JUAN MANUEL PONCE SÁNCHEZ
 MAGISTRADO PRESIDENTE
 SUPREMO TRIBUNAL DE JUSTICIA

L.A.E. ALFREDO VILLALOBOS GARCÍA
 OFICIAL MAYOR

Informe Mensual
Poder Judicial
Estado de Flujos de Efectivo D.E.
Del 1 de Enero al 31 de mayo de 2017
(en miles de Pesos)



Flujos de Efectivo de las Actividades de Gestión

| | |
|---|----------------|
| Origen | 152,556 |
| Impuestos | 0 |
| Cuotas y Aportaciones de Seguridad Social | 0 |
| Contribuciones de mejoras | 0 |
| Derechos | 0 |
| Productos de Tipo Corriente | 0 |
| Aprovechamientos de Tipo Corriente | 0 |
| Ingresos por Venta de Bienes y Servicios en Establecimientos del Gobierno | 4,045 |
| Otras Contribuciones Causadas en Ejercicios Anteriores | 0 |
| Participaciones y Aportaciones | 0 |
| Participaciones | 0 |
| Aportaciones | 0 |
| Convenios | 0 |
| Transferencias, Asignaciones y Subsidios y Otras Ayudas | 147,820 |
| Transferencias Internas y Asignaciones al Sector Público | 0 |
| Transferencias al Resto del Sector Público | 0 |
| Subsidios y Subvenciones | 147,820 |
| Ayudas Sociales | 0 |
| Pensiones y Jubilaciones | 0 |
| Otros Ingresos y Beneficios | 691 |
| Aplicación | 135,301 |
| Servicios Personales | 125,477 |
| Materiales y Suministros | 4,752 |
| Servicios Generales | 5,072 |
| Transferencias, Asignaciones, Subsidios y Otras Ayudas | 0 |
| Transferencias Internas y Asignaciones al Sector Público | 0 |
| Transferencias al resto del Sector Público | 0 |
| Subsidios y Subvenciones | 0 |
| Ayudas Sociales | 0 |
| Pensiones y Jubilaciones | 0 |
| Transferencias a Fideicomisos, Mandatos y Contratos Análogos | 0 |
| Transferencias a la Seguridad Social | 0 |
| Donativos | 0 |
| Transferencias al Exterior | 0 |
| Participaciones y Aportaciones | 0 |
| Participaciones | 0 |
| Aportaciones | 0 |
| Convenios | 0 |

Flujos Netos de Efectivo por Actividades de Operación **17,255**

Flujos de Efectivo de las Actividades de Inversión

| | |
|--|---------------|
| Origen | 75 |
| Contribuciones de Capital | 0 |
| Venta de Activos Físicos | 0 |
| Otros | 75 |
| Aplicación | 10,485 |
| Bienes Inmuebles y Muebles | 4,507 |
| Construcciones en Proceso (Obra Pública) | 0 |
| Otros | 5,978 |

Flujos Netos de Efectivo por Actividades de Inversión **-10,410**

Flujo de Efectivo de las Actividades de Financiamiento

| | |
|------------------------------------|--------------|
| Origen | 547 |
| Endeudamiento Neto | 0 |
| Interno | 0 |
| Externo | 0 |
| Incremento de Otros Pasivos | 0 |
| Disminución de Activos Financieros | 547 |
| Aplicación | 7,676 |
| Incremento de Activos Financieros | 249 |
| Servicios de la Deuda | 0 |



PODER JUDICIAL

Informe Mensual
Poder Judicial

ESTADO DE AGUASCALIENTES

Estado de Flujos de Efectivo D.E.
Del 1 de Enero al 31 de mayo de 2017
(en miles de Pesos)



PODER JUDICIAL
DEL ESTADO DE AGUASCALIENTES

| | |
|---|--------|
| Interno | 0 |
| Externo | 0 |
| Disminución de Otros Pasivos | 7,427 |
| Flujos netos de Efectivo por Actividades de Financiamiento | -7,129 |
| Incremento/Disminución Neta en el Efectivo y Equivalentes al Efectivo | -284 |
| Efectivo y Equivalente al Efectivo al Inicio del Ejercicio | 28,666 |
| Efectivo y Equivalente al Efectivo al Final del Ejercicio | 28,382 |

LIC. JUAN MANUEL PONCE SÁNCHEZ
MAGISTRADO PRESIDENTE
SUPREMO TRIBUNAL DE JUSTICIA

LIC. ALFREDO VILLALOBOS GARCÍA
OFICIAL MAYOR



PODER JUDICIAL
ESTADO DE AGUASCALIENTES

Informe Mensual
Poder Judicial
Reporte Analítico del Activo D.E.
Del 1 de Enero al 31 de mayo de 2017
(en miles de Pesos)



| Concepto | Saldo Inicial | Cargos del Periodo | Abonos del Periodo | Saldo Final | Flujo del Periodo |
|--|---------------|--------------------|--------------------|-------------|-------------------|
| | 1 | 2 | 3 | 4=(1+2-3) | (4-1) |
| 1 ACTIVO | | | | | |
| 1.1 ACTIVO CIRCULANTE | | | | | |
| 1.1.1 Efectivo y Equivalentes | 28,439 | 153,667 | 153,724 | 28,382 | -57 |
| 1.1.1.1 Efectivo | 30 | 43 | 48 | 25 | -5 |
| 1.1.1.2 Bancos/Tesorería | 28,409 | 153,624 | 153,676 | 28,357 | -52 |
| 1.1.1.3 Bancos/Dependencias y Otros | | | | | |
| 1.1.1.4 Inversiones Temporales (Hasta 3 meses) | | | | | |
| 1.1.1.5 Fondos con Afectación Específica | | | | | |
| 1.1.1.6 Depósitos de Fondos de Terceros de Garantía y/o Administración | | | | | |
| 1.1.1.9 Otros Efectivos y Equivalentes | | | | | |
| 1.1.2 Derechos a Recibir Efectivos o Equivalentes | 26 | 1,087 | 1,068 | 45 | 19 |
| 1.1.2.1 Inversiones Financieras de Corto Plazo | | | | | |
| 1.1.2.2 Cuentas por Cobrar a Corto Plazo | | | | | |
| 1.1.2.3 Deudores Diversos por Cobrar a Corto Plazo | 26 | 1,067 | 1,068 | 45 | 19 |
| 1.1.2.4 Ingresos por Recuperar a Corto Plazo | | | | | |
| 1.1.2.5 Deudores por Anticipos a la Tesorería a Corto Plazo | | | | | |
| 1.1.2.6 Préstamos Otorgados a Corto Plazo | | | | | |
| 1.1.2.9 Otros Derechos a Recibir Efectivo o Equivalentes a Corto Plazo | | | | | |
| 1.1.3 Derechos a Recibir Bienes o Servicios | 201 | 12 | 9 | 204 | 3 |
| 1.1.3.1 Anticipo a Proveedores por Adquisición de Bienes y Prestación de Servicios a Corto Plazo | 201 | 12 | 9 | 204 | 3 |
| 1.1.3.2 Anticipo a Proveedores por Adquisición de Inmuebles y Muebles a Corto Plazo | | | | | |
| 1.1.3.3 Anticipo a Proveedores por Adquisición de Bienes Intangibles a Corto Plazo | | | | | |
| 1.1.3.4 Anticipo a Contratistas por Obras Públicas a Corto Plazo | | | | | |
| 1.1.3.9 Otros Derechos a Recibir Bienes y Servicios a Corto Plazo | | | | | |
| 1.1.4 Inventarios | 0 | 0 | 0 | 0 | 0 |
| 1.1.4.1 Inventario de Mercancías para Venta | | | | | |
| 1.1.4.2 Inventario de Mercancías Terminadas | | | | | |
| 1.1.4.3 Inventario de Mercancías en Proceso de Elaboración | | | | | |
| 1.1.4.4 Inventario de Materias Primas, Materiales y Suministros para Producción | | | | | |
| 1.1.4.5 Bienes en Tránsito | | | | | |
| 1.1.5 Almacenes | 1,392 | 3,832 | 3,908 | 1,316 | -76 |
| 1.1.5.1 Almacén de Materiales y Suministros de Consumo | 1,392 | 3,832 | 3,908 | 1,316 | -76 |
| 1.1.6 Estimación por Pérdida o Deterioros de Activos Circulantes | | | | | |
| 1.1.6.1 Estimaciones para Cuentas Incorporables por Derechos a Recibir Efectivo o Equivalentes | | | | | |
| 1.1.6.2 Estimación por Deterioro de Inventarios | | | | | |
| 1.1.9 Otros Activos Circulantes | | | | | |
| 1.1.9.1 Valores en Garantía | | | | | |
| 1.1.9.2 Bienes en Garantía (excluye depósitos de fondos) | | | | | |
| 1.1.9.3 Bienes Derivados de Embargos, Decomisos, Aseguramientos y Dación en Pago | | | | | |
| 1.2 ACTIVO NO CIRCULANTE | | | | | |
| 1.2.1 Inversiones Financieras a Largo Plazo | | | | | |
| 1.2.1.1 Inversiones a Largo Plazo | | | | | |
| 1.2.1.2 Títulos y Valores a Largo Plazo | | | | | |
| 1.2.1.3 Fideicomisos, Mandatos y Contratos Análogos | | | | | |
| 1.2.1.4 Participaciones y Aportaciones de Capital | | | | | |
| 1.2.2 Derechos a Recibir Efectivo o Equivalentes a Largo Plazo | | | | | |
| 1.2.2.1 Documentos por Cobrar a Largo Plazo | | | | | |
| 1.2.2.2 Deudores Diversos a Largo Plazo | | | | | |
| 1.2.2.3 Ingresos por Recuperar a Largo Plazo | | | | | |
| 1.2.2.4 Préstamos Otorgados a Largo Plazo | | | | | |
| 1.2.2.9 Otros Derechos a Recibir Efectivos o Equivalentes a Largo Plazo | | | | | |
| 1.2.3 Bienes Inmuebles, Infraestructura y Construcciones en Proceso | 48,974 | 0 | 0 | 48,974 | 0 |
| 1.2.3.1 Terrenos | 6,415 | 0 | 0 | 6,415 | 0 |
| 1.2.3.2 Viviendas | | | | | |
| 1.2.3.3 Edificios no Residenciales | 42,559 | 0 | 0 | 42,559 | 0 |
| 1.2.3.4 Infraestructura | | | | | |



PODER JUDICIAL

ESTADO DE AGUASCALIENTES

Informe Mensual

Poder Judicial

Reporte Análítico del Activo D.E.
Del 1 de Enero al 31 de mayo de 2017
(en miles de Pesos)



PODER JUDICIAL
ESTADO DE AGUASCALIENTES

| Concepto | Saldo Inicial | Cargos del Período | Abonos del Período | Saldo Final | Flujo del Período |
|---|---------------|--------------------|--------------------|---------------|-------------------|
| | 1 | 2 | 3 | 4 = (1+2-3) | (4-1) |
| 1.2.3.5 Construcciones en Proceso en Bienes de Dominio Público | | | | | |
| 1.2.3.6 Construcciones en Proceso en Bienes Propios | | | | | |
| 1.2.3.9 Otros Bienes Inmuebles | | | | | |
| 1.2.4 Bienes Muebles | 27,155 | 4,527 | 20 | 31,662 | 4,507 |
| 1.2.4.1 Mobiliario y Equipo de Administración | 19,889 | 3,862 | 20 | 23,731 | 3,842 |
| 1.2.4.2 Mobiliario y Equipo Educativo y Recreativo | 0 | 0 | 0 | 0 | 0 |
| 1.2.4.3 Equipo e Instrumental Médico y de Laboratorio | 4 | 0 | 0 | 4 | 0 |
| 1.2.4.4 Equipo de Transporte | 4,481 | 314 | 0 | 4,795 | 314 |
| 1.2.4.5 Equipo de Defensa y Seguridad | | | | | |
| 1.2.4.6 Maquinaria, Otros Equipos y Herramienta | 2,781 | 351 | 0 | 3,132 | 351 |
| 1.2.4.7 Colecciones, Obras de Arte y Objetos Valiosos | | | | | |
| 1.2.4.8 Activos Biológicos | | | | | |
| 1.2.5 Activos Intangibles | 722 | 0 | 0 | 722 | 0 |
| 1.2.5.1 Software | | | | | |
| 1.2.5.2 Patentes, Marcas y Derechos | | | | | |
| 1.2.5.3 Concesiones y Franquicias | | | | | |
| 1.2.5.4 Licencias | 722 | 0 | 0 | 722 | 0 |
| 1.2.5.9 Otros Activos Intangibles | | | | | |
| 1.2.6 Depreciación, Deterioro y Amortización Acumulada de Bienes | 16,650 | 0 | 547 | 16,197 | 547 |
| 1.2.6.1 Depreciación Acumulada de Bienes Inmuebles | | | | | |
| 1.2.6.2 Depreciación Acumulada de Infraestructura | | | | | |
| 1.2.6.3 Depreciación Acumulada de Bienes Muebles | 16,650 | 0 | 547 | 16,197 | 547 |
| 1.2.6.4 Deterioro Acumulado de Activos Biológicos | | | | | |
| 1.2.6.5 Amortización Acumulada de Activos Intangibles | | | | | |
| 1.2.7 Activos Diferidos | 0 | 1 | 0 | 1 | 1 |
| 1.2.7.1 Estudios, Formulación y Evaluación de Proyectos | | | | | |
| 1.2.7.2 Derechos sobre Bienes en Régimen de Arrendamiento Financiero | | | | | |
| 1.2.7.3 Gastos Pagados por Adelantado a Largo Plazo | | | | | |
| 1.2.7.4 Anticipos a Largo Plazo | | | | | |
| 1.2.7.5 Beneficios al Retiro de Empleados Pagados por Adelantado | | | | | |
| 1.2.7.9 Otros Activos Diferidos | 0 | 1 | 0 | 1 | 1 |
| 1.2.8 Estimación por Pérdida o Deterioro de Activos no Circulantes | | | | | |
| 1.2.8.1 Estimaciones por Pérdida de Cuentas Incorporables de Documentos por Cobrar a Largo Plazo | | | | | |
| 1.2.8.2 Estimaciones por Pérdida de Cuentas Incorporables de Deudores Diversos por Cobrar a Largo Plazo | | | | | |
| 1.2.8.3 Estimaciones por Pérdida de Cuentas Incorporables de Ingresos por Cobrar a Largo Plazo | | | | | |
| 1.2.8.4 Estimaciones por Pérdida de Cuentas Incorporables de Préstamos Otorgados a Largo Plazo | | | | | |
| 1.2.8.9 Estimaciones por Pérdida de Otras Cuentas Incorporables a Largo Plazo | | | | | |
| 1.2.9 Otros Activos no Circulantes | | | | | |
| 1.2.9.1 Bienes en Concesión | | | | | |
| 1.2.9.2 Bienes en Arrendamiento Financiero | | | | | |
| 1.2.9.3 Bienes en Comodato | | | | | |

LIC. JUAN MANUEL PONCE SÁNCHEZ
MAGISTRADO PRESIDENTE
SUPREMO TRIBUNAL DE JUSTICIA

L.A.E. ALFREDO VILLALOBOS GARCÍA
OFICIAL MAYOR

Informe Mensual
Poder Judicial
Reporte Analítico de Deuda Pública D.E.
Al 31 de Mayo de 2017
(en miles de Pesos)



PODER JUDICIAL
DE LA FEDERACIÓN

| Denominación de las Deudas | Moneda de Contratación | Institución o País Acreedor | Saldo al momento del Periodo | Movimientos | | | | Saldos al momento del Periodo | |
|--|------------------------|-----------------------------|------------------------------|--|------------------|--------------------|---------------------------|-------------------------------|---|
| | | | | Operaciones de Endeudamiento del Periodo | | | Depuración y Conciliación | | Variación del Endeudamiento del Periodo |
| | | | | Amortización Bruta | Colocación Bruta | Endeudamiento Neto | | | |
| DEUDA PÚBLICA | | | | | | | | | |
| Corto Plazo | | | | | | | | | |
| Deuda Pública Interior | | | | | | | | | |
| Instituciones de Crédito | | | 0 | | | | | 0 | |
| Títulos y Valores | | | 0 | | | | | 0 | |
| Arrendamientos Financieros | | | 0 | | | | | 0 | |
| Deuda Pública Externa | | | | | | | | | |
| Organismos Financieros Internacionales | | | 0 | | | | | 0 | |
| Deuda Bilateral | | | 0 | | | | | 0 | |
| Títulos y Valores | | | 0 | | | | | 0 | |
| Arrendamientos Financieros | | | 0 | | | | | 0 | |
| Subtotal a Corto Plazo | | | 0 | | | | | 0 | |
| Largo Plazo | | | | | | | | | |
| Deuda Pública Interior | | | | | | | | | |
| Instituciones de Crédito | | | 0 | | | | | 0 | |
| Títulos y Valores | | | 0 | | | | | 0 | |
| Arrendamientos Financieros | | | 0 | | | | | 0 | |
| Deuda Pública Externa | | | | | | | | | |
| Organismos Financieros Internacionales | | | 0 | | | | | 0 | |
| Deuda Bilateral | | | 0 | | | | | 0 | |
| Títulos y Valores | | | 0 | | | | | 0 | |
| Arrendamientos Financieros | | | 0 | | | | | 0 | |
| Subtotal a Largo Plazo | | | 0 | | | | | 0 | |
| Otros Pasivos | | | 15,057 | | | | | 15,057 | |
| Total Deuda y Otros Pasivos | | | 15,057 | | | | | 15,057 | |

LIC. JUAN MANUEL PONCE SÁNCHEZ
MAGISTRADO PRESIDENTE
SUPREMO TRIBUNAL DE JUSTICIA

L.A.E. ALFREDO VILLALÓBOS GARCÍA
OFICIAL MAYOR

Informe Mensual
Poder Judicial
Estado Analítico de Ingresos Presupuestales D.E.
Al 31 de Mayo de 2017
(en miles de Pesos)



| Fuente del Ingreso | Ley de Ingresos Estimada | Modificado | Devengado | Recaudado | Avance de Recaudación (Recaudación/ Estimación) |
|--|--------------------------|-----------------|------------------|------------------|---|
| | (1) | (2) | (4) | (5) | (6 = 5 - 1) |
| I IMPUESTOS | 0 | 0 | 0 | 0 | 0 |
| II CONTRIBUCIONES DE MEJORA | 0 | 0 | 0 | 0 | 0 |
| III DERECHOS | 0 | 0 | 0 | 0 | 0 |
| IV CONTRIBUCIONES NO COMPRENDIDAS EN LAS FRACCIONES ANTERIORES | 0 | 0 | 0 | 0 | 0 |
| V CAUSADAS EN EJERCICIOS FISCALES ANTERIORES | 0 | 0 | 0 | 0 | 0 |
| VI PRODUCTOS | 0 | 0 | 0 | 0 | 0 |
| VII APROVECHAMIENTOS | 0 | 0 | 0 | 0 | 0 |
| VIII PARTICIPACIONES Y APORTACIONES | 0 | 0 | 0 | 0 | 0 |
| IX TRANSFERENCIAS, SUBSIDIOS Y OTRAS AYUDAS | 0 | 0 | 0 | 0 | 0 |
| X INGRESOS PROPIOS | 384,333 9,196 | 384,333 9237 | 147,820 4,736 | 147,820 4,736 | -236,513 -4,501 |
| Total | 393,529 | 393,570 | 152,556 | 152,556 | -241,014 |

| Estado de Contribución | Estimado Anual | Modificado | Devengado | Recaudado | Avance de Recaudación |
|--|----------------|------------|-----------|-----------|-----------------------|
| | (1) | (2) | (4) | (5) | (6 = 5 - 1) |
| TRIBUTARIOS | | | | | |
| Impuestos sobre los ingresos | | | | | |
| Impuestos sobre el patrimonio | | | | | |
| Impuesto sobre la producción, el consumo y las transacciones | | | | | |
| Impuestos al comercio exterior | | | | | |
| Impuestos Sobre Nóminas y Asimilables | | | | | |
| Impuestos Ecológicos | | | | | |
| Accesorios | | | | | |
| Otros Impuestos | | | | | |
| SUB TOTAL TRIBUTARIOS | | | | | |
| NO TRIBUTARIOS | | | | | |
| Derechos | | | | | |
| Productos | | | | | |
| Aprovechamientos | | | | | |
| Contribuciones de Mejoras | | | | | |
| SUB TOTAL NO TRIBUTARIOS | | | | | |
| Total | | | | | |

LIC. JUAN MANUEL PONCE SÁNCHEZ
MAGISTRADO PRESIDENTE
SUPREMO TRIBUNAL DE JUSTICIA

L.A.E. ALFREDO VILLALOBOS GARCÍA
OFICIAL MAYOR

Informe Mensual
Poder Judicial

Estado del Ejercicio del Presupuesto de Egresos por Capítulo del Gasto D.E.
Del 1 de Enero al 31 de mayo de 2017



| COG | Concepto | 1 | 2 | 3 | 4 | 5 = (3 - 4) | 6 | 7 = (4 - 6) | 8 = (3 - 6) | 9 | 10 | 11 = (6 - 10) |
|------|--|----------------|-----------------------------|----------------|----------------|-----------------------------------|----------------|-----------------------------|--------------------|----------------|----------------|---------------------------|
| | | Ppto. Aprobado | Ampliaciones/ (Reducciones) | Ppto Vigente | Compro- mibido | Ppto. Disponible para Comprometer | Devengado | Comprome- tido no Devengado | Ppto. sin Devengar | Ejercido | Pagado | Cuentas por pagar (Deuda) |
| 1000 | Servicios Personales | 360,376 | - | 360,376 | 125,477 | 234,899 | 125,477 | - | 234,899 | 125,477 | 116,718 | 8,759 |
| 2000 | Materiales y Suministros | 12,198 | - | 12,198 | 4,752 | 7,446 | 4,752 | - | 7,446 | 4,752 | 3,804 | 948 |
| 3000 | Servicios Generales | 14,871 | - | 14,871 | 5,072 | 9,799 | 5,072 | - | 9,799 | 5,072 | 5,072 | - |
| 4000 | Transferencias, Asignaciones, Subsidios y Otras Ayudas | - | - | - | - | - | - | - | - | - | - | - |
| 5000 | Bienes Muebles, Inmuebles e Intangibles | 6,084 | - | 6,084 | 4,507 | 1,577 | 4,507 | - | 1,577 | 4,507 | 4,507 | - |
| 6000 | Inversión Pública | - | - | - | - | - | - | - | - | - | - | - |
| 7000 | Inversiones Financieras y Otras Provisiones | - | 41 | 41 | - | 41 | - | - | 41 | - | - | - |
| 8000 | Participaciones y Aportaciones | - | - | - | - | - | - | - | - | - | - | - |
| 9000 | Deuda Pública | - | - | - | - | - | - | - | - | - | - | - |
| | Total del Gasto | 393,529 | 41 | 393,570 | 139,808 | 253,762 | 139,808 | - | 253,762 | 139,808 | 130,101 | 9,707 |

LIC. JUAN MANUEL PONCE SANCHEZ
MAGISTRADO PRESIDENTE
SUPREMO TRIBUNAL DE JUSTICIA

L.A.E. ALFREDO VILLALOBOS GARCIA
OFICIAL MAYOR

**Informe Mensual
Poder Judicial
Endeudamiento Neto D.E.
Del 1 de Enero al 31 de mayo de 2017
(en miles de Pesos)**



| Identificación de Crédito o Instrumento | Contratación / Colocación | Amortización | Endeudamiento Neto |
|---|---------------------------|--------------|--------------------|
| | A | B | C = A - B |
| Créditos Bancarios | | | |
| NO APLICA | | | 0 |
| | | | 0 |
| | | | 0 |
| | | | 0 |
| | | | 0 |
| | | | 0 |
| | | | 0 |
| | | | 0 |
| | | | 0 |
| | | | 0 |
| | | | 0 |
| | | | 0 |
| Total Créditos Bancarios | 0 | 0 | 0 |
| Otros Instrumentos de Deuda | | | |
| NO APLICA | | | 0 |
| | | | 0 |
| | | | 0 |
| | | | 0 |
| | | | 0 |
| | | | 0 |
| | | | 0 |
| | | | 0 |
| | | | 0 |
| | | | 0 |
| Total Otros Instrumentos de Deuda | 0 | 0 | 0 |
| | | | 0 |
| TOTAL | 0 | 0 | 0 |

LIC. JUAN MANUEL PONCE SÁNCHEZ
MAGISTRADO PRESIDENTE
SUPREMO TRIBUNAL DE JUSTICIA

L.A.E. ALFREDO VILLALOBOS GARCÍA
OFICIAL MAYOR

Informe Mensual
Poder Judicial
Intereses de la Deuda D.E.
Del 1 de Enero al 31 de mayo de 2017
(en miles de Pesos)



| Identificación de Crédito o Instrumento | Devengado | Pagado |
|---|-----------|--------|
| Créditos Bancarios | | |
| NO APLICA | | |
| | | |
| | | |
| | | |
| | | |
| | | |
| | | |
| Total de Intereses de Créditos Bancarios | 0 | 0 |
| Otros Instrumentos de Deuda | | |
| NO APLICA | | |
| | | |
| | | |
| | | |
| | | |
| | | |
| | | |
| | | |
| | | |
| Total de Intereses de Otros Instrumentos de Deuda | 0 | 0 |
| TOTAL | 0 | 0 |

LIC. JUAN MANUEL PONCE SÁNCHEZ
 MAGISTRADO PRESIDENTE
 SUPREMO TRIBUNAL DE JUSTICIA

L.A.E. ALFREDO VILLALOBOS GARCÍA
 OFICIAL MAYOR

Informe Mensual
Poder Judicial
Indicadores de Postura Fiscal D.E.
Del 1 de Enero al 31 de mayo de 2017
(en miles de Pesos)



| Concepto | Estimado | Devengado | Pagado ³ |
|---|----------|-----------|---------------------|
| I. Ingresos Presupuestarios (I=1+2) | 393,570 | 152,556 | 152,556 |
| 1. Ingresos del Gobierno de la Entidad Federativa ¹ | 393,570 | 152,556 | 152,556 |
| 2. Ingresos del Sector Paraestatal ¹ | - | - | - |
| II. Egresos Presupuestarios (II=3+4) | 393,570 | 139,808 | 130,101 |
| 3. Egresos del Gobierno de la Entidad Federativa ² | 393,570 | 139,808 | 130,101 |
| 4. Egresos del Sector Paraestatal ² | - | - | - |
| III. Balance Presupuestario (Superávit o Déficit) (III = I - II) | - | 12,748 | 22,455 |

| Concepto | Estimado | Devengado | Pagado ³ |
|---|----------|-----------|---------------------|
| III. Balance presupuestario (Superávit o Déficit) | - | 12,748 | 22,455 |
| IV. Intereses, Comisiones y Gastos de la Deuda | - | - | - |
| V. Balance Primario (Superávit o Déficit) (V= III - IV) | - | 12,748 | 22,455 |

| Concepto | Estimado | Devengado | Pagado ³ |
|--|----------|-----------|---------------------|
| A. Financiamiento | - | - | - |
| B. Amortización de la deuda | - | - | - |
| C. Endeudamiento ó desendeudamiento (C = A - B) | - | - | - |

LIC. JUAN MANUEL PONCE SÁNCHEZ
 MAGISTRADO PRESIDENTE
 SUPREMO TRIBUNAL DE JUSTICIA

L.A.E. ALFREDO VILLALOBOS GARCÍA
 OFICIAL MAYOR